

Glasdesign

1. Kollektion

quendoz-glas

Glasdesign in neuen Dimensionen

1. Kollektion

Glas kann viel mehr als nur durchsichtig sein – zumindest bei uns. Denn Glasdesign ist unsere Leidenschaft. Unsere schweizweit einzigartigen Möglichkeiten der Oberflächenbearbeitung reichen von Ätzen über Sandstrahlen und Lackieren bis hin zu Lasergravuren und Laserentschichtung. Damit eröffnen wir Ihnen komplett neue Designwelten. Unser Ziel ist, Ihre Persönlichkeit im Glas zum Ausdruck zu bringen. Von schlichten einfarbigen Fronten bis hin zu detailreichen Motiven, Bildern oder Schriftzügen lässt sich alles auf Glas realisieren – sei es, um das Corporate Design zu unterstreichen, Informationen zu vermitteln, Sichtschutz zu gewähren oder Dekoration zu präsentieren. Verwendbar sind die Gläser überall: in Ihrem Badezimmer, Ihrem Wohn- und Arbeitsbereich oder Ihrer Küche. Dort, wo es Ihnen am besten gefällt. So vielfältig und individuell wie nie zuvor.



Um Ihnen zu zeigen, was alles möglich ist, haben wir unsere erste eigene Kollektion an Designgläsern entworfen. Lassen Sie sich inspirieren – aber nicht limitieren! Denn diese Kollektion schöpft unsere Möglichkeiten noch lange nicht aus. Teilen Sie uns gern Ihre Ideen mit und kreieren Sie mit uns Ihr eigenes Designglas.

Alle unsere Designgläser lassen sich als verschiedene Anwendungen umsetzen. Sehen Sie sich dazu unsere Produktbroschüre an und entdecken Sie unsere Duschverglasungen, Wandverkleidungen, Glastrennwände und -türen, Vitrinen, Glasgeländer, Spezialverglasungen, Sitzplatz- und Balkonverglasungen und Spiegel!

Cromo Andor

Ein Spiegel der besonderen Art: Funktionalität und Dekoration in einem. Als Wand- oder Möbelverkleidung zieht dieses Glas alle Blicke auf sich. Denn darin betrachten lässt sich nicht nur das eigene Spiegelbild, sondern auch noch ein Muster mit 3-D-Effekt.

Bevor die Linien der Kugeln mit unserem Laser entschichtet wurden, war dies ein vollflächiger Chromspiegel. Der 3-D-Effekt entstand, weil sich die Spiegelschicht auf der einen Seite des Glases befindet, während die lackierte Farbe in einem zweiten Schritt auf der Rückseite des Glases aufgetragen wurde. Wem die Farbe Türkis nicht gefällt, der kann diese natürlich durch jede beliebige Farbe austauschen. Oder man lässt die Farbe ganz weg, sodass das Muster durchsichtig ist – wie es Ihnen gefällt.



Cromo Duvia


Glanz mit Tiefenwirkung: Die Kombination von Muster, Spiegelung und Farbe bringt Leben und Akzente in jeden Raum, den dieses Glas schmückt – ob als Duschwand im Bad, als Rückwand in der Küche oder als frei stehende Türe oder Trennwand im Wohnbereich. Erhältlich als Einfach- oder als Verbundsicherheitsglas.

Zu Beginn hatten wir bei diesem Glas einen komplett verspiegelten Chromspiegel in der Hand. Mit unserem Entschichtungs-laser haben wir alles, was jetzt nicht mehr verspiegelt ist, abgetragen und so durchsichtige Flächen geschaffen. Auf der Rückseite wurde das Glas in einem zweiten Schritt rosa lackiert. Denkbar wäre natürlich auch, dass mit einer anderen Farbe – oder auch gar keiner Farbe – gearbeitet wird. So können weitere individuelle Gläser entstehen.

Cromo Creia

Das perfekte Zusammenspiel von Farbe und Spiegelung: Für den Nicht-so-08/15-Farbtupfer in Ihrer Küche, Ihrem Bad oder Ihrem Wohnraum sorgt dieses wunderschöne Glas mit wellenartigem Muster und grünem Grundton. Einsetzbar als Glasrückwand, Möbelverkleidung oder doppelt als frei stehende Glastür oder -trennwand.

Dieses Glas war einmal ein ganzflächig beschichteter Chromspiegel. Mit unserem Entschichtungslaser haben wir alles bis auf die immer noch verspiegelten Linien entschichtet. Die Rückseite des Glases wurde danach lackiert, sodass die vorher durchsichtigen Flächen grün erscheinen. Sie mögen das Grün nicht? Kein Problem. Wir zaubern Ihnen gern eine andere Farbe aufs Glas. Oder gar keine Farbe. Oder ein anderes Muster. Alles ist möglich.



Cromo Ivale

Glasveredelung der Superlative: Mit besonders viel Liebe zum Detail haben wir dieses Glas für extravagante Wandverkleidungen kreiert. Tapeten waren gestern! Glas verleiht Ihrem Raum ein aussergewöhnlich edles Flair.



Bei diesem Glas haben wir keine Mühen gescheut, was die Bearbeitung angeht. Auch wenn man nicht mehr viel davon sieht, dieses Glas war einmal ein vollflächig verspiegelter Chromspiegel. Übrig geblieben sind jeweils nur noch ganz dünne verspiegelte Linien in der Mitte der farbigen Streifen. Der Rest der Spiegelschicht wurde mit unserem Entschichtungslaser abgetragen. Danach wurde die Vorderseite zweistufig geätzt, um eine matte Oberfläche zu erhalten. Die Stellen in der Mitte, die matter erscheinen, wurden länger geätzt. Zum Abschluss erfolgte eine dreifache Lackierung: gelbe Streifen, rosa Streifen und zuletzt vollflächig blau. Als wahlweise Einfach- oder Verbund sicherheitsglas ist das Design verschiedenartig einsetzbar.



Bianco Sinoa

Mehr Muster, weniger Langeweile: Manche mögen es bunt! Deshalb haben wir hier ein Glas mit zweifarbigem floralem Muster kreiert. Es eignet sich wunderbar als Wand- oder Möbelerkleidung oder doppelt verklebt auch frei stehend. Für überall, wo Sie die Blicke hinlenken wollen. Denn ein Blickfang ist dieses Glas auf jeden Fall.

Dieses Glas ist nach unserer Veredelung kaum wiederzuerkennen. Es war nämlich komplett durchsichtig. Das extraweisse Glas haben wir als Erstes auf der Rückseite komplett grün lackiert. Als Zweites haben wir einen Teil der Fläche mit unserem Laser entschichtet, um sie schlussendlich nochmals zu lackieren – dieses Mal natürlich in Gold. Ist Grün und Gold nicht Ihre bevorzugte Farbkombi? Keine Sorge – jede andere Farbe ist auch möglich. Und übrigens auch jedes andere Muster.



Bronzo Andor

So edel war Glas noch nie: Mit seinen warmen Erdtönen, verziert mit gleichmässigen, sich zu Kugeln formenden Linien, verschönert dieses Bronzeglas jeden Raum. In der unten abgebildeten Hotellobby harmoniert das dunkle Glas perfekt mit seiner Umgebung und verleiht dem Empfang ein gewisses Etwas. So fühlt man sich willkommen. Das Glas eignet sich aber nicht nur als Verkleidung für beliebige Möbel, sondern kann auch frei stehend als Glastrennwand oder Türfüllung eingesetzt werden. Oder wo auch immer Sie möchten.

Ausgangspunkt dieses Designglases war ein Bronzespiegel. Mit unserem Laser haben wir auf der Rückseite die Kugelformen entschichtet – das heisst, die Spiegelschicht wurde abgetragen, sodass das Glas an den gewünschten Stellen durchsichtig ist. In einem zweiten Schritt bearbeiteten wir die Vorderseite: Um den matten Effekt zu erzeugen, wurde das Glas leicht geätzt.



Bianco Oteo

Ein Touch Natur: Ganz fein und filigran bringt dieses Glas beispielsweise als Trenn- oder Duschwand Ihre Lieblingspflanze in Ihren Raum – eine Pflanze, die niemals eingeht. Als Designglas mit durchsichtigen Flächen ist es von beiden Seiten betrachtbar. Es lässt zwar noch Licht durch, bietet aber trotzdem einen gewissen Lichtschutz.

Basis für dieses schöne Design war ein gewöhnliches, durchsichtiges Extraweissglas. Das Ginkgoblatt wurde mit unserem Laser als Oberflächengravur aufgetragen. Für den matten Effekt um die Pflanze herum haben wir das Glas zusätzlich vorsichtig geätzt. Möchten Sie lieber ein Blatt einer anderen Pflanze eingraviert? Oder keine matte Fläche rundherum? Ihr Wunsch ist uns Befehl.

Ihnen gefällt, was Sie sehen? Wir sind gern für Sie da!
Melden Sie sich unter:

+41 43 433 75 00 oder info@quendoz-glas.ch



Quendoz Glas AG

Industriestrasse 25 | Postfach
8952 Schlieren

T 043 433 75 00

F 043 433 75 05

info@quendoz-glas.ch

quendoz-glas.ch

Besuchen Sie uns auch auf

